



Arrangemang Projekt

Förening: _____

Arrangemang/Projekt: _____

År: _____



Studieplan – Arrangemang/Projekt

Oräkneliga är de cuper, tävlingar, tipspromenader, loppmarknader, jubileum och andra jippon som det lokala föreningslivet arrangerar. Ibland är syftet att marknadsföra föreningen och ibland är syftet att tjäna en slant. Ofta görs ett bra planeringsarbete inför ett arrangemang, men alltför sällan dokumenteras arbete och tidsplan till efterföljande arbetsgrupper.

Materialet vänder sig till ledare/deltagare i lärgruppen som arbetar med temat Arrangemang/Projekt.

Välkommen som deltagare i en lärgrupp!

Lärgrupp är en del i din förenings utvecklingsarbete i samverkan med RF-SISU.

Vad är en lärgrupp?

Viljan att lära och nyfikenheten att upptäcka tillsammans är det som kännetecknar lärgruppen. I en idrottsförening finns det mycket som är bra att känna till och lära sig mer om. En hel del som inte har med själva träningen att göra. Det kan handla om hur en bra ledare ska vara, vad som är bra att äta när man tränar eller hur man skapar delaktighet och ökar engagemanget i föreningen.

När ni har bestämt er för vilket ämne som just ni vill prata om är det dags att starta en lärgrupp. Lärgruppen är bra när man vill få igång ett samtal och öppna upp för utbyte av erfarenheter, olika perspektiv och upplevelser.

Lärgruppen och lärande material

I lärgruppen kan man ta hjälp av material från RF-SISU i det ämne som man vill prata och lära mer om. Det kan till exempel vara böcker, filmer, poddar, dialogdukar eller varför inte tidningsartiklar. I lärgruppen finns ingen uttalad expert utan alla bidrar med kunskap och sina erfarenheter.

Lärgruppen och lärgruppsplanen

En lärgruppsplan är ett stöd till lärgruppsledaren eller utbildningsansvarig i föreningen. Även om alla i en lärgrupp förväntas delta aktivt behöver någon ta på sig ledartröjan. Vi kallar denna någon för lärgruppsledare. I en lärgrupp kan till exempel föreningsledare, föräldrar eller aktiva i föreningen vara deltagare. I lärgruppsplanen finns frågor som underlättar för er när ni ska komma igång med ert

samtal och reflektera utifrån ett ämne. Ett ämne som just ni har valt med koppling till er idrott och verksamhet i föreningen. Ni bestämmer sedan hur er lärgrupp ska genomföras. Hur, när och var ni ska träffas och vad ni vill samtala om.

Regler för att genomföra en lärgrupp

Om en lärgrupp ska godkännas som bidragsberättigad verksamhet i er förening gäller följande:

Den måste pågå under minst 3 utbildningstimmar. En utbildningstimme = 45 minuter. Det går att dela upp denna tid på fler tillfällen, till exempel 2 x 1.5 utbildningstimme. Det måste vara minst 3 deltagare.

Deltagarna måste vara minst 13 år. Avsteg kan göras och låta deltagare från 7 år vara med. En förutsättning då är att lärgruppen är anpassad för just denna grupp.

TIPS!

Hör av dig till en idrottskonsulent på ditt RF-SISU distrikt om det verkar krångligt eller om du inte förstår. Då får du hjälp med allt kring vad en lärgrupp och lärgruppsplan är och hur man gör. Enklare än så kan det inte bli.

Så här anmäler du er lärgrupp

Logga in i IdrottOnline (från föreningens IdrottOnline-hemsida). Gå till "Utbildning" > Gå till "Anmälan" och välj "Lärgrupp". Under fältet "Studieplan" väljer du aktuellt namn för den lärgruppsplan ni jobbar med. Fyll i de övriga fält som hör till er planering av lärgrupp.

Lärgrupp är folkbildning, men vad är folkbildning?

Folkbildning är en form av lärande där deltagarna själva bestämmer vad de vill lära och veta mer om. I folkbildningen är mötet mellan människor och att lära av varandra genom samtal det viktigaste.

Folkbildning utgår ifrån frivillighet, lust att delta, närhet och tillgänglighet. Perfekt för alla i en förening.



TIPS!
[Här kan du läsa mer om folkbildning >>](#)

Berätta att ni gör det här tillsammans med RF-SISU

Det är viktigt att alla i din förening som deltar i RF-SISU:s folkbildningsverksamhet känner till att den genomförs tillsammans med just RF-SISU. Det är viktigt då det handlar om att säkerställa att din förening fortsatt ska kunna ta del av de resurser som RF-SISU har för att genomföra folkbildning i förening (läs mer nedan). Så, berätta gärna för alla i föreningen att ni gör det här tillsammans med RF-SISU.

RF-SISU distriktet – en resurs för såväl lärgrupp som föreningsutveckling

RF-SISU distriktet är SISU Idrottsutbildarnas och Riksidrottsförbundets regionala och lokala organisationer. Vi delar gärna med oss av erfarenheter, ger stöd och kraft till utvecklingsarbetet i just din förening. Ett samarbete som ni har både nytta och glädje av. För genomförandet av en lärgrupp kan till exempel RF-SISU distriktet genom folkbildningsanslaget bidra med visst stöd. Det kan handla om att ta kostnader för material, hyrd lokal, studiebesök, expertmedverkan med mera.

Kontakta oss på RF-SISU, så berättar vi mer om hur ett samarbete kan gå till.



Innehåll

- Sid 2 Studieplan
- Sid 4 Arrangemang/Projekt
- Sid 5 Hur gick det senast?
- Sid 6 Årshjul/Tidsplan
- Sid 7 Kommunikation/Marknadsföring
- Sid 8 Ekonomi - enkel budget
- Sid 9 Att göra lista

DELTAGARE I PROJEKT-/ARBETSGRUPPEN (LÄRGRUPPEN):

VÅRT UPPDRAG ÄR:

VÅRT HUVUDSAKLIGA MÅL ÄR:

Hur gick det senast?

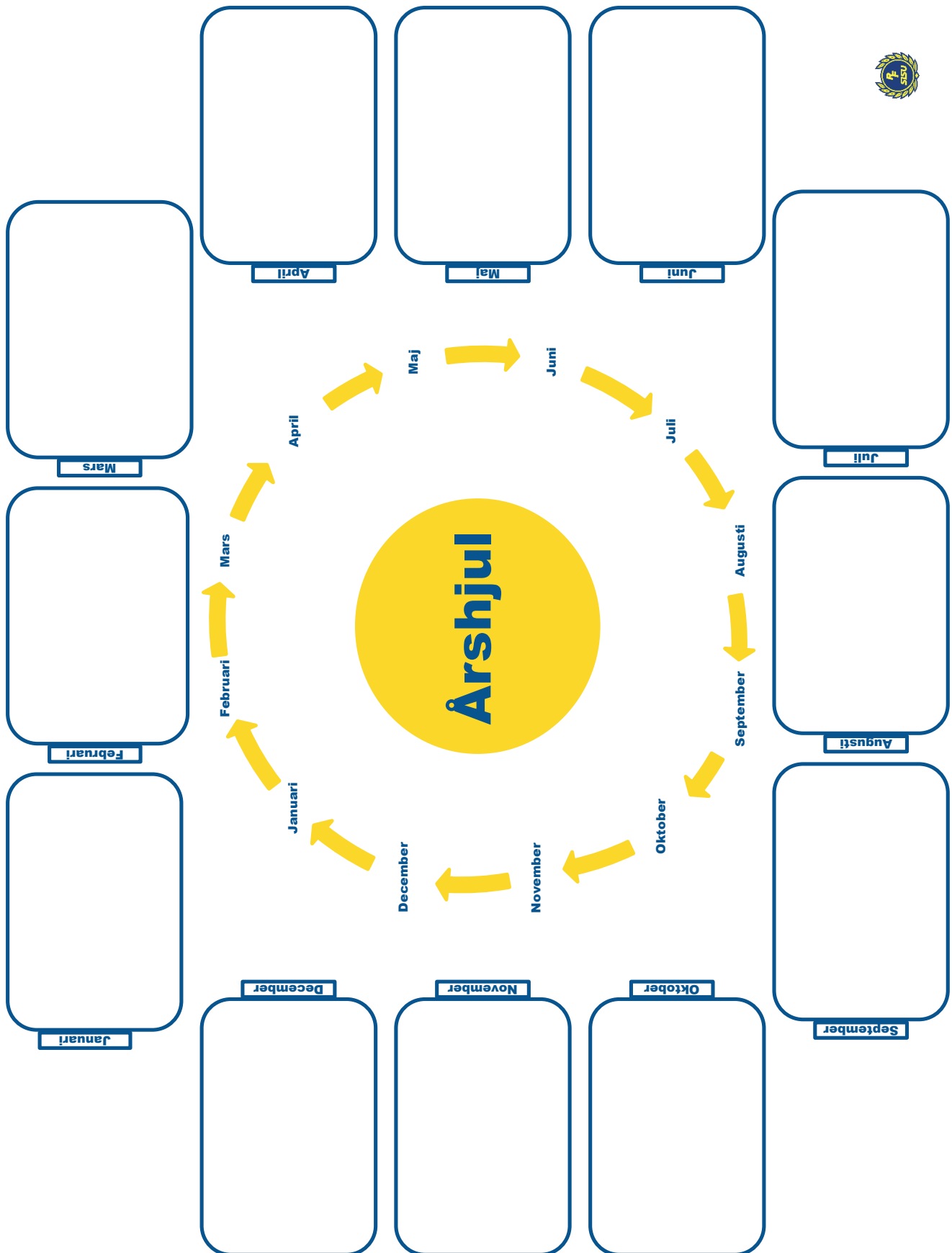
Om arrangemanget/projektet tidigare har genomförts.

JUST DETTA GICK VÄLDIGT BRA

SPONTANT MÅSTE DET HÄR BLI BÄTTRE

Årshjul/Tidsplan

I vilken månad sker vilken aktivitet? Exempelvis; lokalbokning i mars, annons i lokalpress i juni och så vidare.



Vilka är vår målgrupp? Hur når vi målgruppen? Annonser? Sociala medier?

Enkel budget			
Intäkter		Utgifter	
Totalt		Totalt	

Skissa och rita


Hur ska vår annons se ut? Hur ska vi utnyttja lokalen/aktivitetsytan?

Att göra lista!


Vem gör vad...

Aktivitet (vad och hur)	Vem (ansvarig)	Klart (när)	

Denna sida är viktig som ett underlag om arrangemanget ska genomföras igen.



A large empty rectangular box with a green border. In the top-left corner, there is a green plus sign (+).



A large empty rectangular box with a red border. In the top-left corner, there is a red minus sign (-).

Arrangemang/Projekt

Framtaget av RF-SISU Västra Götaland.

Studiematerial: *Affe Hedlund*

Tryckoriginal: *Ingela Gustavsson*

Foto: *Bildbyrån*

Sätter idéer i rörelse

www.rfsisu.se

